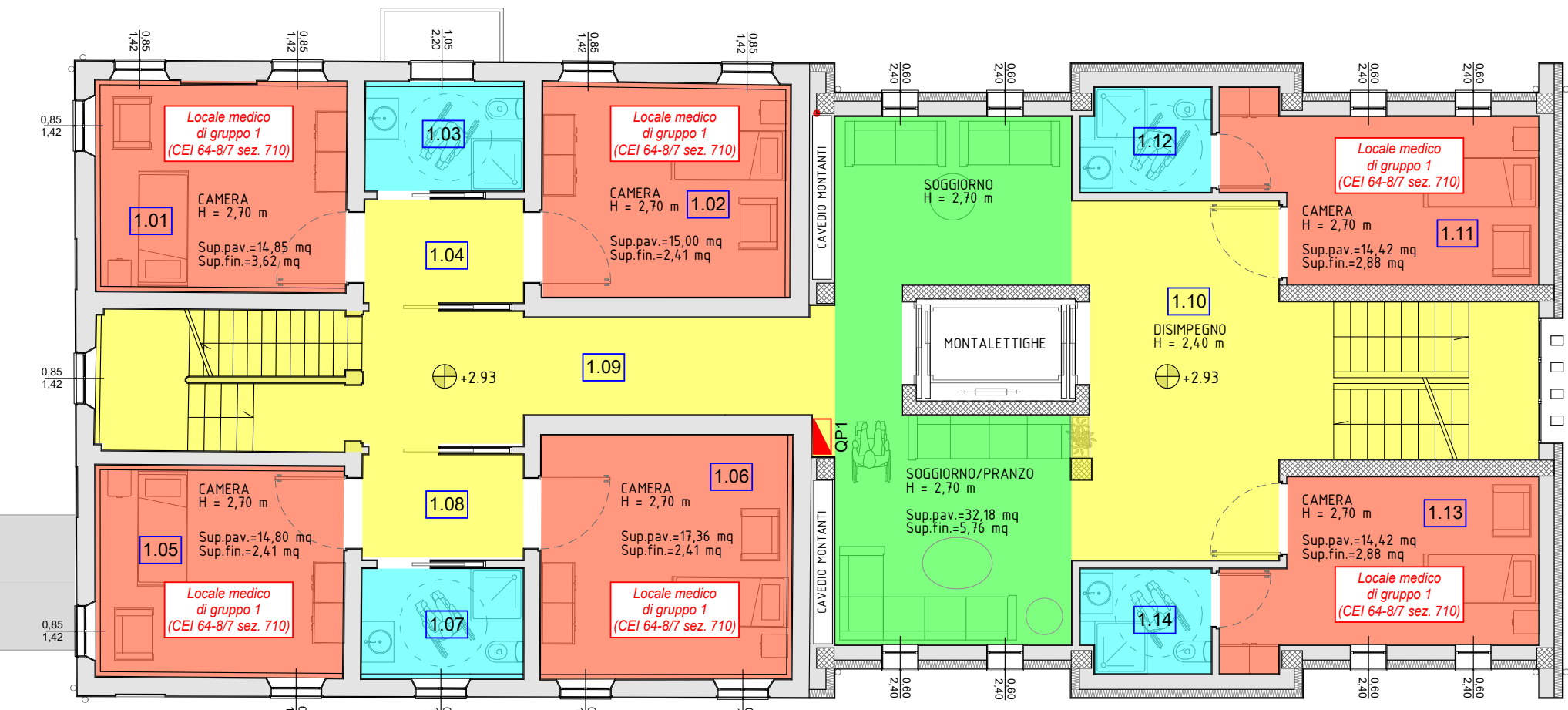
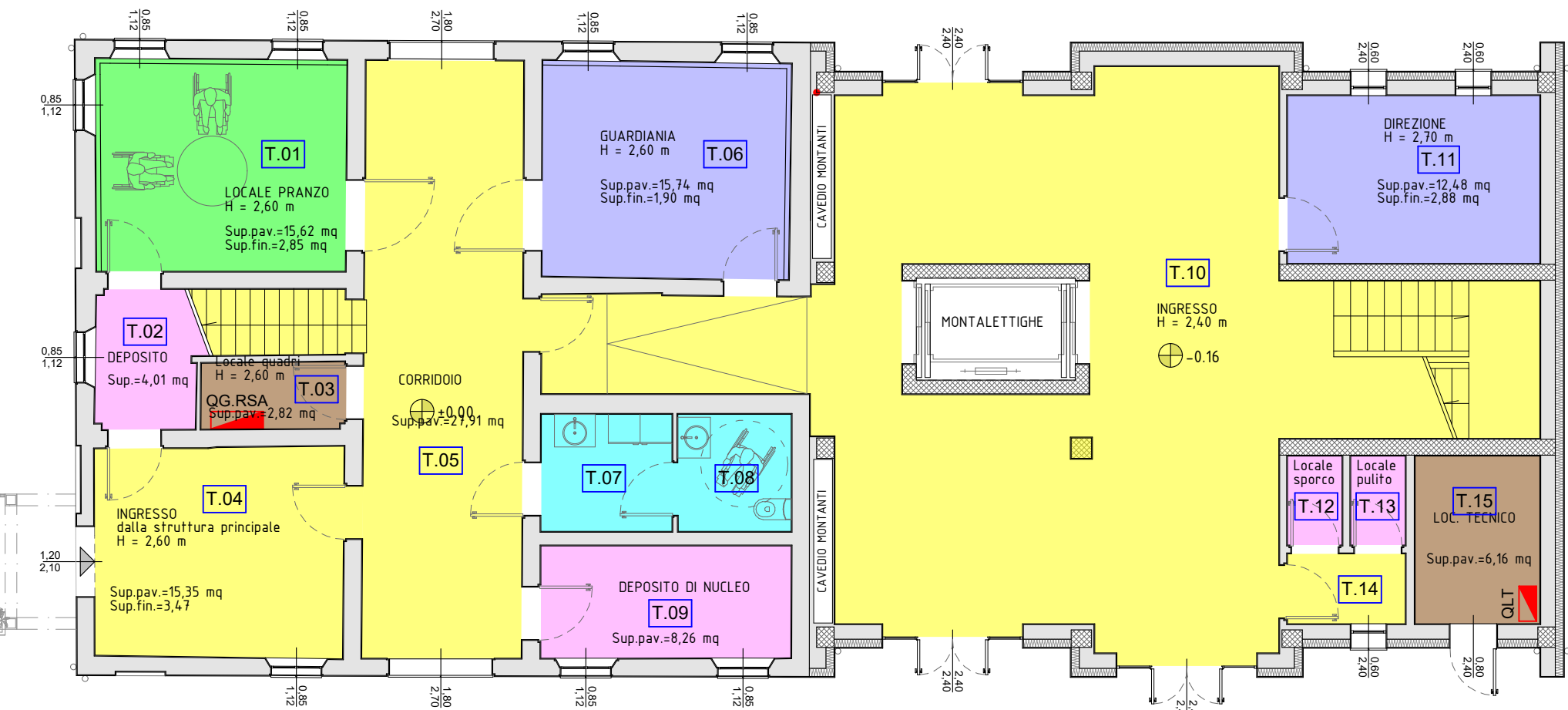


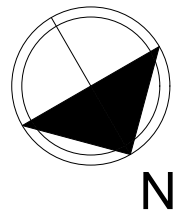
PIANTA PIANO SOTTOTETTO



PIANTA PIANO PRIMO

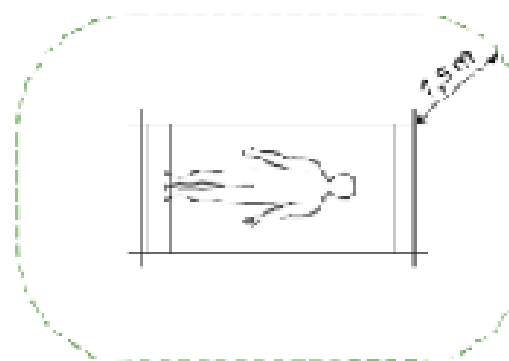
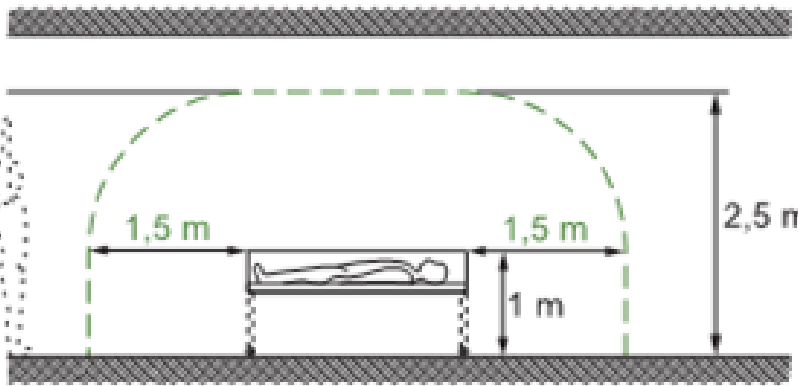
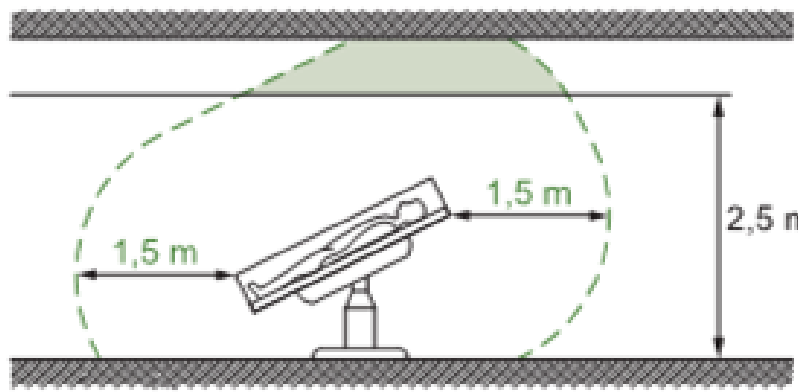


PIANTA PIANO TERRA



- CORRIDOI E DISIMPEGNI
- UFFICI
- SOGGIORNO / PRANZO
- CAMERE LOCALI MEDICI DI GRUPPO 1
- SERVIZI IGIENICI LOCALI CONTENENTI BAGNI O DOCCE
- DEPOSITI E RIPOSTIGLI
- LOCALI TECNICI

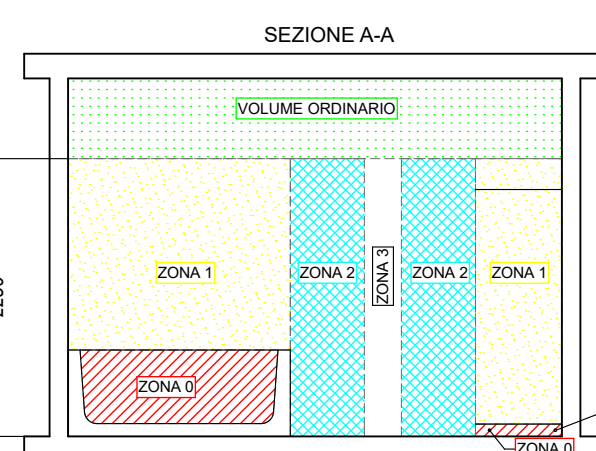
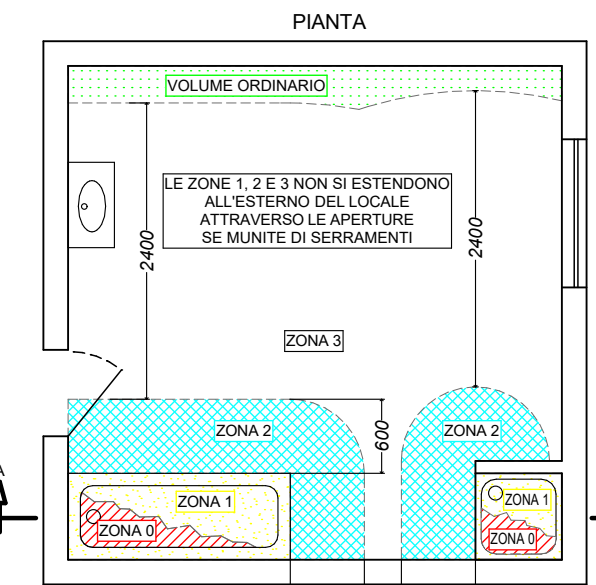
ZONA PAZIENTE NEI LOCALI MEDICI



DEFINIZIONE ZONA

QUALSIASI VOLUME IN CUI UN PAZIENTE CON PARTI APPLICATE PUO' VENIRE IN CONTATTO INTENZIONALE, O NON INTENZIONALE, CON ALTRI APPARECCHI ELETTROMEDICALI O SISTEMI ELETTROMEDICALI O CON MASSE ESTRANEE O CON ALTRE PERSONE IN CONTATTO CON TALI ELEMENTI.

LOCALI CONTENENTI BAGNO O DOCCIA



DEFINIZIONE ZONE

- VOLUME INTERNO ALLA VASCA DA BAGNO O AL PIATTO DOCCIA. NEL CASO DI CABINE PREFABBRICATE SI ESTENDE A TUTTO L' INTERNO DELLA CABINA
- VOLUME DELIMITATO DALLA SUPERFICIE VERTICALE CIRCOSCRITTA ALLA VASCA DA BAGNO O AL PIATTO DOCCIA O, IN ASSENZA DEL PIATTO DOCCIA, DALLA SUPERFICIE VERTICALE POSTA A 0,6 m DAL SOFFIONE DELLA DOCCIA, DAL PAVIMENTO E DAL PIANO ORIZZONTALE SITUATO A 2,25 m AL DI SOPRA DEL PAVIMENTO (SE IL FONDO DELLA VASCA DA BAGNO O DEL PIATTO DOCCIA SI TROVA A PIU' 0,15 m AL DI SOPRA DEL PAVIMENTO, IL PIANO ORIZZONTALE VIENE SITUATO A 2,25 m AL DI SOPRA DI QUESTO FONDO).
- VOLUME DELIMITATO DALLA SUPERFICIE VERTICALE DELLA ZONA 1; DALLA SUPERFICIE VERTICALE SITUATA A 0,60 m DALLA SUPERFICIE PRECEDENTE E PARALLELA AD ESSA; DAL PAVIMENTO E DAL PIANO SITUATO A 2,25 m SOPRA IL PAVIMENTO.



STUDIO Delos INGEGNERI ASSOCIATI	STUDIO DELOS INGEGNERI ASSOCIATI ING. SIMONE GHINELLI ING. FRANCESCO MARINELLI ING. ANDREA MOCERINO ING. PIER GIORGIO NASUTI	PR n° 2890 A PR n° 993 A PR n° 3012 A PR n° 1102 A	43121 PARMA, BORGO DELLA SALNITRARA 4 TEL. (+39) 0521 181288 EMAIL: segreteria@studiodelos.it SITO: www.studiodelos.it P.IVA: 01700570342
---	--	---	---

OGGETTO:
PROGETTO TECNICO-ESECUTIVO PER L'AMPLIAMENTO DELLA
STRUTTURA SANITARIA ASSISTITA RSA "CASA INSIEME"

COMMITTENTE: FONDAZIONE ONLUS CASA INSIEME
VIA F.LLI CERVI, 8 - 42011 BAGNOLO IN PIANO (RE)

PROGETTISTA: ING. PIER GIORGIO NASUTI	PRATICA: PROGETTO DEFINITIVO	DISEGNO: LT RIF: 25_21
DATA: 25.06.2025	REV: 00	PRIMA EMISSIONE
DATA:	REV: 01	
DATA:	REV: 02	

E 2.0 PROGETTO IMPIANTI ELETTRICI
PIANTE DESTINAZIONE D'USO E CLASSIFICAZIONE DEI LOCALI
SCALA: 1:100